


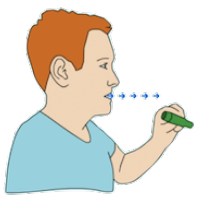

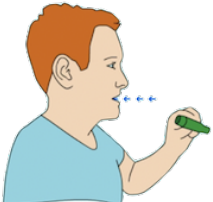




# Afname instructie ademmonster

## Ademtest afname:

Neem een ademmonster af door 12x (of minder indien patiënt dit aangeeft) in het ademafname systeem (voorzien van een ballon) te blazen. Gebruik hiervoor de app Breath Explor Lung Particle Collector. Het ademafname systeem hoeft niet voorzien te worden van een lab-nummer etiket. Verpak het adem afname systeem in het meegeleverde biosafety zakje.

 <p>Verwijder het plastic</p>	 <p>Verwijder beide uiteinden</p>	 <p>Blaas aan de brede kant</p>	 <p>Adem uit</p>
 <p>Houd je adem in</p>	 <p>Adem in</p>	 <p>Adem uit via Breath Explor*</p>	 <p>Verpak in biosafety bag</p>

\* de ballon moet in het verlengde van het ademafname systeem staan